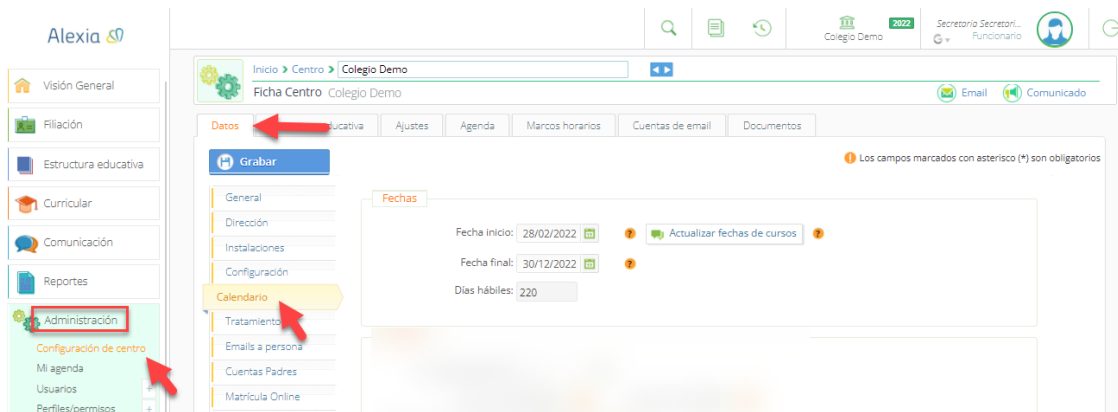


CONFIGURAR AÑO ESCOLAR

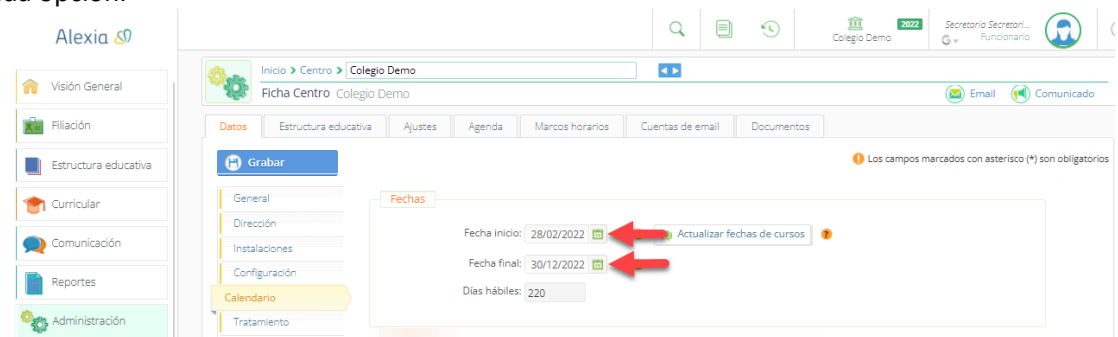
INICIO Y TERMINO DEL AÑO ESCOLAR

Definir la fecha en la que inicia el año escolar y en la que finaliza para poder establecer la duración de cada periodo y el calendario escolar.

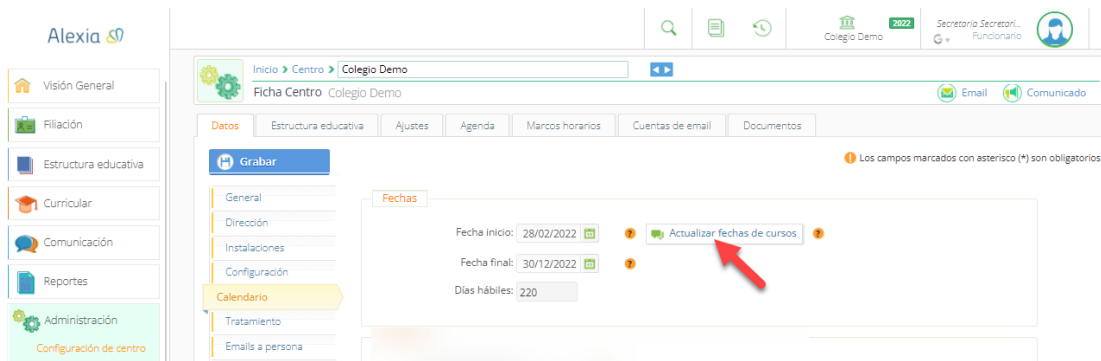
Ingrese al Menú y haga clic en Administración > Configuración de Centro > Datos > Calendario



Definir la fecha de inicio y final del año escolar seleccionando en el calendario que se encuentra en cada opción.



Se puede seleccionar la opción actualizar fechas de cursos, para cambiar de forma masiva las fechas de inicio y de termino para todos los cursos.



Seleccionar la opción de grabar para guardar los cambios realizados.

