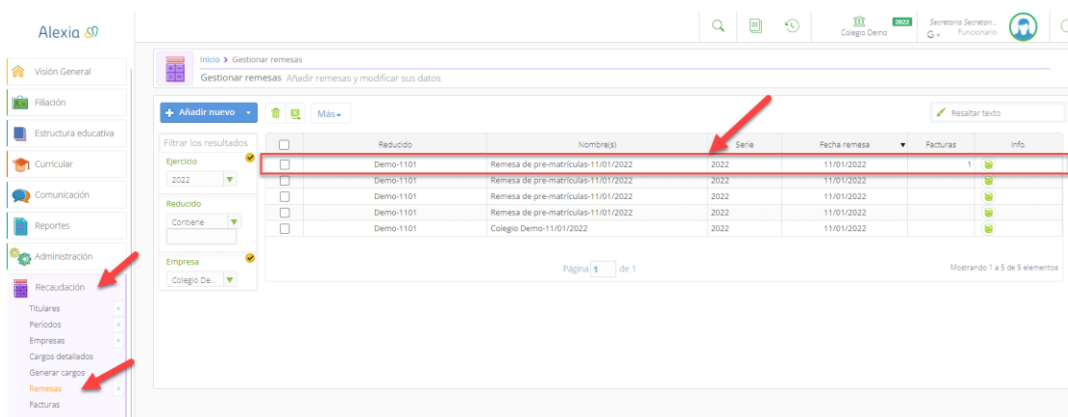


REMESAS

Las remesas son registros que genera el sistema cada vez que se generan cargos, estos cargos puede ser generados de manera masiva como individualmente (véase “Generar Cargos”)

En la remesa de puede consultar los cargos que fueron generados, ver el detalle de la cantidad de cargos generados, montos, conceptos, titulares, alumnos y periodos en los cuales fueron generados. Para consultar una remesa se ingresa pinchando sobre la fila correspondiente.

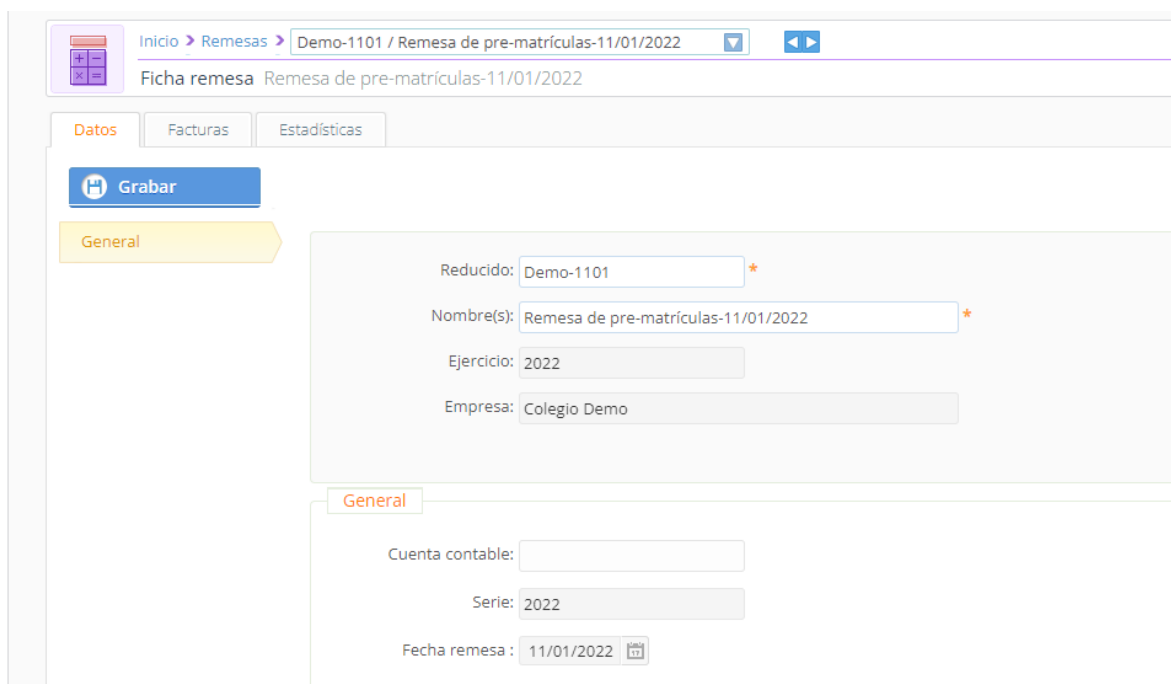
Ingrese al Menú > Recaudación > Remesas > haga clic sobre la remesa para ingresar



The screenshot shows the Alexia web application interface. On the left, there is a navigation menu with 'Recaudación' selected, and 'Remesas' highlighted with a red arrow. The main area displays a table of remesas. A red box highlights the first row, and a red arrow points to the 'Serie' column of that row.

| Reducido | Nombre(s) | Serie | Fecha remesa | Facturas | Info |
|-----------|-------------------------------------|-------|--------------|----------|------|
| Demo-1101 | Remesa de pre-matriculas-11/01/2022 | 2022 | 11/01/2022 | 1 | |
| Demo-1101 | Remesa de pre-matriculas-11/01/2022 | 2022 | 11/01/2022 | | |
| Demo-1101 | Remesa de pre-matriculas-11/01/2022 | 2022 | 11/01/2022 | | |
| Demo-1101 | Colegio Demo-11/01/2022 | 2022 | 11/01/2022 | | |

Al ingresar, en la pestaña “Datos” de la remesa, se puede Modificar el nombre de ésta, consultar el ejercicio, empresa, y fecha en la cual se creó.

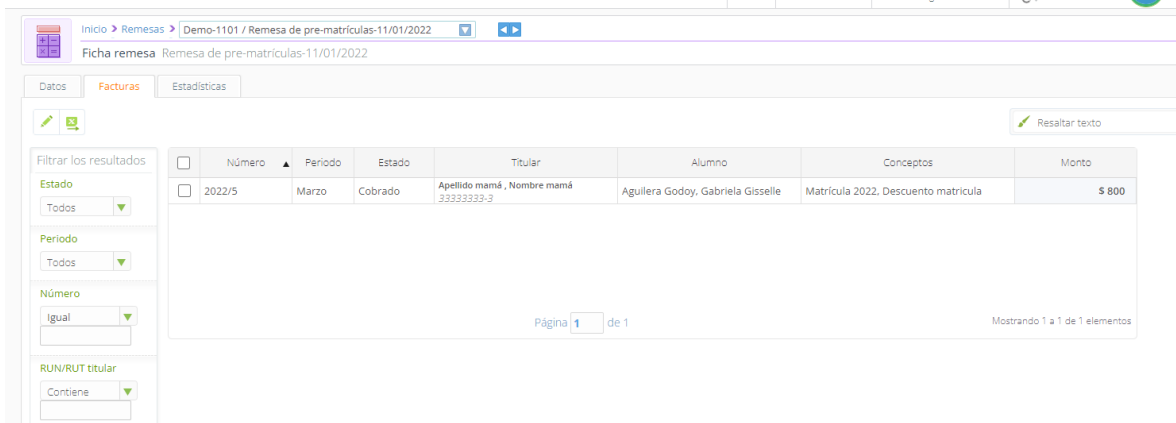


The screenshot shows the 'Datos' tab for a specific remesa. The breadcrumb trail is 'Inicio > Remesas > Demo-1101 / Remesa de pre-matriculas-11/01/2022'. The main content area has a 'General' tab selected, showing the following fields:

- Reducido: Demo-1101 *
- Nombre(s): Remesa de pre-matriculas-11/01/2022 *
- Ejercicio: 2022
- Empresa: Colegio Demo

Below this, there are additional fields for 'Cuenta contable', 'Serie: 2022', and 'Fecha remesa: 11/01/2022'.

En la pestaña “Facturas” se puede consultar el detalle de los cargos generados, los cuales listará indicando el periodo, estado, titular, alumno, concepto y monto con el que se generó.



Inicio > Remesas > Demo-1101 / Remesa de pre-matriculas-11/01/2022

Ficha remesa Remesa de pre-matriculas-11/01/2022

Datos Facturas Estadísticas

Resaltar texto

| <input type="checkbox"/> | Número | Periodo | Estado | Titular | Alumno | Conceptos | Monto |
|--------------------------|--------|---------|---------|--|-----------------------------------|-------------------------------------|--------|
| <input type="checkbox"/> | 2022/5 | Marzo | Cobrado | Apellido mamá, Nombre mamá 33333333-3 | Agullera Godoy, Gabriela Gisselle | Matrícula 2022. Descuento matrícula | \$ 800 |

Filtrar los resultados

Estado: Todos

Periodo: Todos

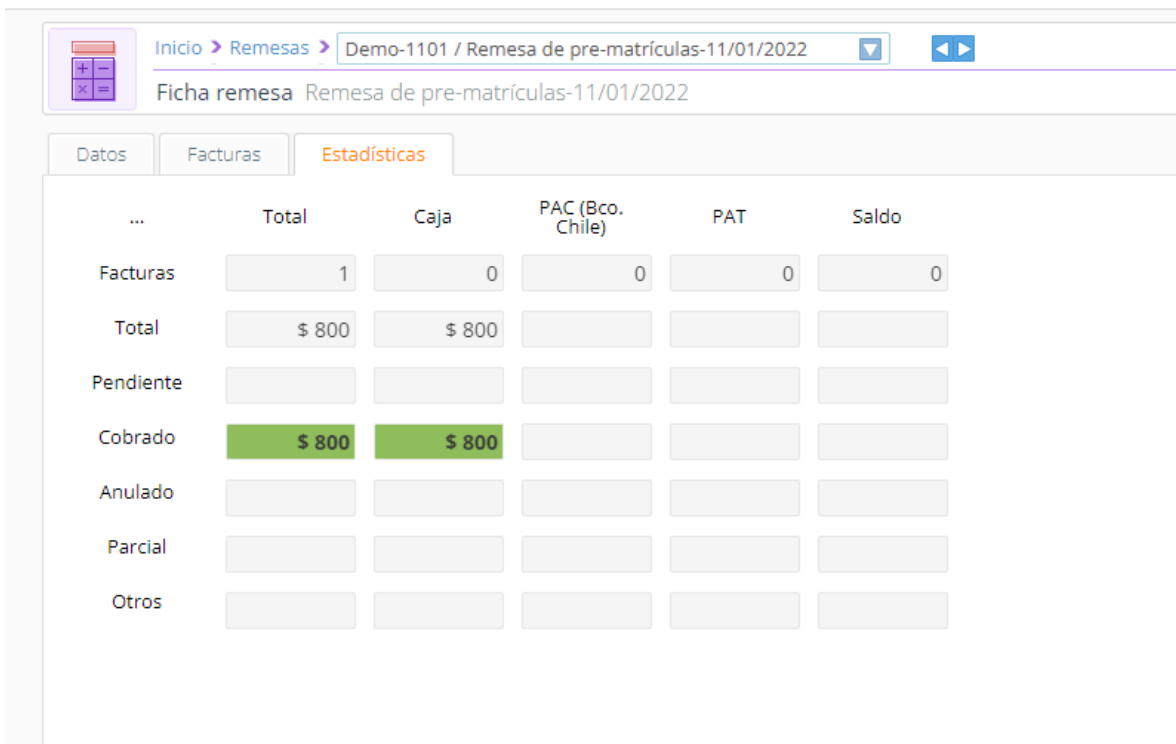
Número: Igual

RUN/RUT titular: Contiene

Página 1 de 1

Mostrando 1 a 1 de 1 elementos

En la pestaña “Estadísticas” se puede ver un cuadro resumen del total de cargos generados, la cantidad que se encuentra cobrado, anulado, parcialmente pagado, pendiente.



Inicio > Remesas > Demo-1101 / Remesa de pre-matriculas-11/01/2022

Ficha remesa Remesa de pre-matriculas-11/01/2022

Datos Facturas Estadísticas

| ... | Total | Caja | PAC (Bco. Chile) | PAT | Saldo |
|-----------|--------|--------|------------------|-----|-------|
| Facturas | 1 | 0 | 0 | 0 | 0 |
| Total | \$ 800 | \$ 800 | | | |
| Pendiente | | | | | |
| Cobrado | \$ 800 | \$ 800 | | | |
| Anulado | | | | | |
| Parcial | | | | | |
| Otros | | | | | |

En el caso de que se haya cometido un error al generar masivamente cargos, estos pueden ser eliminados (siempre y cuando los cargos ya no se encuentren con pagos asociados) eliminando la remesa que se generó al crearlo.

Esto se puede realizar desde la Recaudación – Remesas, luego seleccionando la remesa a eliminar, luego pinchando el botón “Eliminar”

